

муниципальное бюджетное общеобразовательное учреждение «Средняя общеобразовательная школа №9» станицы Старопавловской

СОГЛАСОВАНО

Педагогическим советом

МБОУ «СОШ №9»  
ст-цы Старопавловской  
(протокол от 14 апреля 2021 г. № 8

УТВЕРЖДАЮ

Директор МБОУ «СОШ №9»  
ст-цы Старопавловской  
В.А.Наседко  
Протокол от 15.04.2021 №73-ОВД



### Отчет о результатах самообследования

Муниципального бюджетного общеобразовательного учреждения «Средняя общеобразовательная школа №9» станицы Старопавловской за 2020год

### Общие сведения об образовательной организации

Наименование образовательной организации	Муниципальное бюджетное общеобразовательное учреждение «Средняя общеобразовательная школа №9» станицы Старопавловской (МБОУ «СОШ №9» ст-цы Старопавловской)
Руководитель	Наседко Виктор Анатольевич
Адрес организации	357321 Ставропольский край, Кировский район ст. Старопавловская, ул. Ленинская,32
Телефон, факс	8(87938)5-01-70, факс 8(87938)5-01-70
Адрес электронной почты	sosh9@akgosk.ru
Учредитель	Глава Кировского городского округа
Дата создания	1977
Лицензия	от 26.11.2015 № 4368, серия 26 Л1 01 № 0000613
Свидетельство государственной аккредитации	от 01.12.2015 № 2647, серия 26 А02 № 0000382; срок действия: до 01 декабря 2027 года

МБОУ «СОШ №9» ст-цы Старопавловской (далее –Школа) расположена в ст. Старопавловской. Большинство семейобучающихся проживают в личных домовладениях: 86,8 процент обучающихся в ст. Старопавловской, 13,2 процент – в х. Крупско-Ульяновский.

Основным видом деятельности Школы является реализация общеобразовательных программ начального общего, основного общего и среднего общего образования. Также Школа реализует образовательные программы дополнительного образования детей и взрослых.

## **Аналитическая часть**

### **I. Оценка образовательной деятельности**

Образовательная деятельность в Школе организуется в соответствии с [Федеральным законом от 29.12.2012 № 273-ФЗ «Об образовании в Российской Федерации»](#), [ФГОС начального общего, основного общего и среднего общего образования](#), [СП 2.4.3648-20 «Санитарно-эпидемиологические требования к организациям воспитания и обучения, отдыха и оздоровления детей и молодежи»](#), [СанПиН 1.2.3685-21 «Гигиенические нормативы и требования к обеспечению безопасности и \(или\) безвредности для человека факторов среды обитания»](#), другими нормативными правовыми актами, которые регулируют деятельность образовательных организаций, основными образовательными программами. локальными нормативными актами Школы.

Учебный план 1–4-х классов ориентирован на 4-летний нормативный срок освоения основной образовательной программы начального общего образования (реализация [ФГОС НОО](#)), 5–9-х классов – на 5-летний нормативный срок освоения основной образовательной программы основного общего образования (реализация [ФГОС ООО](#)), 10–11-х классов – на 2-летний нормативный срок освоения образовательной программы среднего общего образования (реализация [ФГОС СОО](#)).

В 2020 году в результате введения ограничительных мер в связи с распространением коронавирусной инфекции часть образовательных программ в 2019/2020 и в 2020/2021 учебных годах пришлось реализовывать с применением электронного обучения и дистанционных образовательных технологий. Для этого использовались федеральные и региональные информационные ресурсы, в частности, платформа Российская электронная школа, платформа «Я класс», мессенжеры WhatsApp

Результаты педагогического анализа, проведенного по итогам освоения образовательных программ в дистанционном режиме, свидетельствуют о снижении результативности образовательной деятельности в начальной и основной школе. Причину данной ситуации видим в следующем:

- недостаточное обеспечение обучающихся техническими средствами обучения – компьютерами, ноутбуками и др., высокоскоростным интернетом;
- недостаточное внимание родителей (законных представителей) обучающихся при организации домашней обстановки, способствующей успешному освоению образовательных программ;
- не успешность работников Школы в установлении полноценного взаимодействия с родителями, проведении достаточных разъяснений о включенности в дистанционные занятия и значимости их для обучающихся.

Исходя из сложившейся ситуации, в плане работы Школы на 2021 год необходимо предусмотреть мероприятия, минимизирующие выявленные дефициты, включить мероприятия в план ВСОКО.

### **Воспитательная работа**

Ученический совет работал весь учебный год. Оказывал помощь в подготовке и проведении школьных мероприятий, решал вопросы, касающиеся ученического процесса. Было проведено достаточное количество школьных мероприятий. В данных мероприятиях учащиеся проявили себя во всех направлениях: музыка, танцы, чтение стихотворений, спортивные мероприятия и т.п.

Благодаря совместным усилиям учеников и родителей были организованы ярмарки, выставки рисунков и поделок.

Важной частью развития воспитательной системы являлось формирование и укрепление школьных традиций.

Общешкольный коллектив сохраняет и укрепляет их, т.к. воспитательный потенциал и эффект их очень важен.

- Праздник День знаний (1 сентября)
- День солидарности в борьбе с терроризмом (3 сентября)
- День учителя. День самоуправления (октябрь)
- День пожилого человека» (октябрь)
- Дары осени (октябрь)
- Осенний бал
- День Матери (ноябрь)

- «Мастерская Деда Мороза» (декабрь)
- «Новогодний калейдоскоп» (декабрь)
- Акция милосердия «От сердца – к сердцу», «Дети – детям» (ноябрь)
- Акция «Школьный двор» (в течение года)
- Освобождения Ставропольского края от немецко-фашистских захватчиков (январь)
- Соревнования, посвящённые Дню защитника Отечества (февраль)
- 8-ми мартовский калейдоскоп (март)
- Торжественная линейка «Россия и Крым – единая судьба» (март)
- Неделя детской книги (март)

В связи с эпидемией коронавируса в этом учебном году остались не реализованы в следующие традиционные школьные мероприятия:

- Акция «С добрым утром, ветеран!» (апрель, май), были проведены частично, дети с родителями подготовили поздравительные открытки, видео - поздравления.
- Торжественная линейка, посвящённая Последнему звонку (май), прошла онлайн.
- Праздник Букваря (май)
- Праздник «Прощай, начальная школа!» (май)
- «Здравствуй, лето!» (День защиты детей -1 июня)
- Выпускной бал (июнь)

Учащиеся принимали активное участие в фестивалях, конкурсах художественного, музыкального творчества, спортивных соревнованиях:

Конкурсы	Участники	Результат
Всероссийский конкурс «Стиль жизни в здоровье!»	Бутенко Г.Н.	II место
Краевой форум Достижение - 2019	1	Участник Архипцева А.
Районная Спартакиада по общефизической подготовке	команда	I место
Районный конкурс Созвездие	Коновалова Ульяна	I место
Районный конкурс «Молодежь против коррупции»	Тютюнник Светлана	2 МЕСТО
Районный конкурс «День белых журавлей»	АбдусаламоваГалимат	Участие
Районный конкурс «Казачьему роду нет переводу»	команда	I место
Районный конкурс «Солдатский конверт»	Меркушева В	Участие
Районный конкурс «Лидер»	Архипцева А	II место
Краевой конкурс «Наследники победы»	Архипцева А. Селезнев К Холуев Д. Селезнев К	2 место -Архипцева А. 2 место -Селезнев К 3место -Холуев Д.
Всероссийской акции «Спорт – альтернатива пагубным привычкам»	Уч.физической культуры. Гасанов М.А.	Участие

## **Дополнительное образование**

Дополнительное образование ведется по программам следующей направленности:

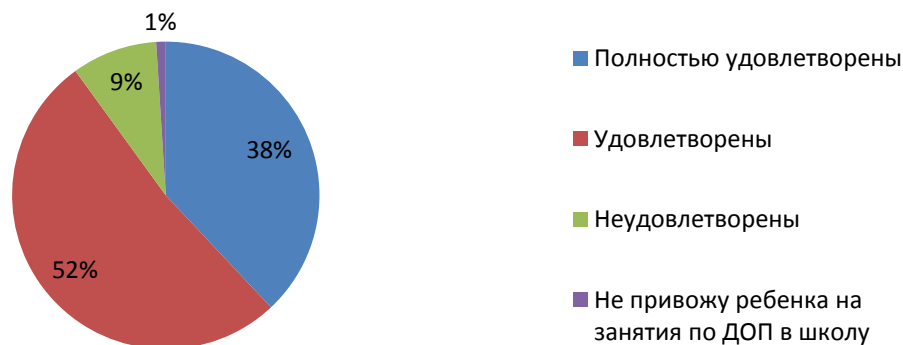
- общеинтеллектуальное;
- общекультурное;
- спортивно-оздоровительное;
- духовно-нравственное.

Выбор направлений осуществлен на основании опроса обучающихся и родителей, который провели в сентябре 2020 года. По итогам опроса 301 обучающихся и 157 родителей выявили, что общеинтеллектуальное направление выбрало 57 процентов, общекультурное – 45 процентов, духовно-нравственное – 37 процентов, спортивно-оздоровительное – 35 процентов.

Во второй половине 2019/2020 учебного года и в первой половине 2020/2021 учебного года пришлось ввести дистанционные занятия по программам дополнительного образования. Учет родительского мнения показал, что почти половина родителей (законных представителей) обучающихся не удовлетворены подобным форматом занятий по дополнительному образованию.

Анализ данных по посещению детьми занятий дополнительного образования показывает снижение показателя по охвату в связи с переходом на дистанционный режим, особенно по программам технической и физкультурно-спортивной направленности, что является закономерным.

### Удовлетворенность ДОП в МБОУ "СОШ №9" ст-цы Старопавловской в 2020 г.



## II. Оценка системы управления организацией

Управление осуществляется на принципах единоначалия и самоуправления.

Органы управления, действующие в Школе

Наименование органа	Функции
Директор	Контролирует работу и обеспечивает эффективное взаимодействие структурных подразделений организации, утверждает штатное расписание, отчетные документы организации, осуществляет общее руководство Школой
Совет организации	Согласовывает вопросы: -программу развития организации; -правила внутреннего распорядка учащихся; -рассматривает иные вопросы в пределах своей компетенции.
Педагогический совет	Осуществляет текущее руководство образовательной деятельностью Школы, в том

	<p>числе рассматривает вопросы:</p> <ul style="list-style-type: none"> <li>-развития образовательных услуг;</li> <li>-регламентации образовательных отношений;</li> <li>-разработки образовательных программ;</li> <li>-выбора учебников, учебных пособий, средств обучения и воспитания;</li> <li>-материально-технического обеспечения образовательного процесса;</li> <li>-аттестации, повышения квалификации педагогических работников;</li> <li>-координации деятельности методических объединений</li> </ul>
Общее собрание работников	<p>Реализует право работников участвовать в управлении образовательной организацией, в том числе:</p> <ul style="list-style-type: none"> <li>-участвовать в разработке и принятии коллективного договора, Правил трудового распорядка, изменений и дополнений к ним;</li> <li>-принимать локальные акты, которые регламентируют деятельность образовательной организации и -связаны с правами и обязанностями работников;</li> <li>-разрешать конфликтные ситуации между работниками и администрацией образовательной организации;</li> <li>-вносить предложения по корректировке плана мероприятий организации, совершенствованию ее работы и развитию материальной базы</li> </ul>

Для осуществления учебно-методической работы в Школе создано два предметных методических объединения:

-методическое объединение учителей гуманитарного цикла

-методическое объединение учителей начальных классов

В целях учета мнения обучающихся и родителей (законных представителей) несовершеннолетних обучающихся в Школе действуют Совет обучающихся.

По итогам 2020 года система управления Школой оценивается как эффективная, позволяющая учесть мнение работников и всех участников образовательных отношений. В следующем году изменение системы управления не планируется.

В 2020 году систему управления внесли организационные изменения в связи с дистанционной работой и обучением. В перечень обязанностей заместителя директора по УВР добавили организацию контроля за созданием условий и



качеством дистанционного обучения. Определили способы, чтобы оповещать учителей и собирать данные, которые затем автоматически обрабатывали и хранили на виртуальных дисках и сервере Школы.

### III. Оценка содержания и качества подготовки обучающихся

Статистика показателей за 2017–2020 годы

№ п/п	Параметры статистики	2017–2018	2018–2019	2019–2020	На конец 2020 года
		учебный год	учебный год	учебный год	
1	Количество детей, обучавшихся на конец учебного года, в том числе:	310	302	301	300
	– начальная школа	140	139	150	141
	– основная школа	147	146	142	150
	– средняя школа	23	17	9	9
2	Количество учеников, оставленных на повторное обучение:				
	– начальная школа	6	5	6	–
	– основная школа	4	0		
	– средняя школа	0	0	0	–
3	Не получили аттестата:				
	- об основном общем образовании	0	0	0	0
	-среднем общем образовании	0	1	0	0

4	Окончили школу с аттестатом				
	особого образца:				
	– в основной школе	1	0	0	0
	– средней школе	0	1	0	0

Приведенная статистика показывает, что положительная динамика успешного освоения основных образовательных программ сохраняется, количественный состав учащихся школы стабилен на протяжении ряда лет

В 2020 году в Школе по адаптированным обучаются 10 учащихся с ОВЗ, из них один ребенок – инвалид.

В 2020 году Школа продолжает успешно реализовывать рабочие программы «Родной язык (русский), «Литературное чтение на родном (русском) языке, включенные в образовательную программу начального общего образования, «Второй иностранный язык (французский), «Родной язык (русский), «Родная литература (русская), которые включены в основные образовательные программы основного общего образования, «Родной язык (русский), «Родная литература (русская) включенные в программы среднего общего образования в 2019 году.

Краткий анализ динамики результатов успеваемости и качества знаний

Результаты освоения учащимися программ начального общего образования по показателю «успеваемость» в 2020 году

Классы	Всего обуч-ся	Из них успевают		Окончили год		Окончили год		Не успевают				Переведены условно		
		Кол-во	%	С отметка ми «4» и «5»	%	С отметка ми «5»	%	Всего		Из них н/а		Кол-во	%	
								Кол-во	%	Кол-во	%			
2	31	31	100	18	58	1	3,2	0	0	0	0	0	0	0
3	34	34	100	10	29,4	5	14,7	0	0	0	0	0	0	0
4	29	29	100	12	41,4	1	3,4	0	0	0	0	0	0	0
Итого	94	94	100	40	42,6	7	7,4	0	0	0	0	0	0	0

Если сравнить результаты освоения обучающимися программ начального общего образования по показателю «успеваемость» в 2020 году с результатами освоения учащимися программ начального общего образования по показателю «успеваемость» в 2019 году, то можно отметить, что процент учащихся, окончивших на «4» и «5», вырос на 5,7 процента (в 2019 был 36,9%), процент учащихся, окончивших на «5», стал ниже на 0,6 процента (в 2019 – 6,8%). Следует отметить, что количественный состав учащихся окончивших год на «5» и в 2019, и в 2020 остался неизменным( 7 учащихся)

На протяжении двух лет процент обученности остается ниже 100%: в 2019 году- 95%, в 2020- 93,6%

Результаты освоения учащимися программ основного общего образования по показателю «успеваемость» в 2020 году

Классы	Всего обуч-ся	Из них успевают		Окончили год		Окончили год		Не успевают				Переведены условно	
		Кол-во	%	С отметками «4» и «5»	%	С отметками «5»	%	Всего		Из них н/а		Кол-во	%
								Кол-во	%	Кол-во	%		
5	37	35	94,6	11	29,7	1	2,7	0	0	0	0	2	5,4
6	23	23	100	8	34,7	0	0	0	0	0	0	0	0
7	32	32	100	10	31	0	0	0	0	0	0	0	0
8	27	27	100	8	29,6	1	3,7	0	0	0	0	0	0
9	31	31	100	6	19,4	0	0	0	0	0	0	0	0
Итого	150	150	98,7	43	28,7	2	1,3	0	0	0	0	2	5,4

Если сравнить результаты освоения обучающимися программ основного общего образования по показателю «успеваемость» в 2020 году с результатами освоения учащимися программ основного общего образования по показателю «успеваемость» в 2019 году, то можно отметить, что процент учащихся, окончивших на «4» и «5», снизился на 3,1 процента (в 2019 был 31,8%), процент учащихся, окончивших на «5», ниже на 2% (2019- 3,3%). Процент обученности ниже 100%: в 2019 году- 98,6%, в 2020 году- 98,7%

В 2020 году учащиеся 9-х классов успешно сдали итоговое собеседование по русскому языку в качестве допуска к государственной итоговой аттестации. По итогам испытания все получили «зачет» за итоговое собеседование.

Осенью 2020 года для учеников 5–9-х классов были проведены всероссийские проверочные работы, чтобы определить уровень и качество знаний за предыдущий год обучения. Ученики в целом справились с предложенными работами и продемонстрировали хороший уровень достижения учебных результатов. Анализ результатов по отдельным заданиям

показал необходимость дополнительной работы. Руководителям школьных методических объединений было рекомендовано:

- спланировать коррекционную работу, чтобы устранить пробелы;
- организовать повторение по темам, проблемным для класса в целом;
- провести индивидуальные тренировочные упражнения по разделам учебного курса, которые вызвали наибольшие затруднения;
- организовать на уроках работу с текстовой информацией, что должно сформировать коммуникативную компетентность школьника: -погружаясь в текст, грамотно его интерпретировать, выделять разные виды информации и использовать ее в своей работе;
- совершенствовать навыки работы учеников со справочной литературой.

Результаты освоения программ среднего общего образования обучающимися 11 классов по показателю «успеваемость» в 2020 году

Классы	Всего обуч-ся	Из них успевают		Окончили полугодие		Окончили год		Не успевают				Переведены условно		Сменили форму обучения	
		Кол-во	%	с отметкам и «4» и «5»	%	с отметками «5»	%	Всего		Из них н/а		Кол-во	%	%	Кол-во
								Кол-во	%	Кол-во	%				
11	9	9	100	7	77,8	0	0	0	0	0	0	0	0	0	0

Результаты освоения учащимися программ среднего общего образования по показателю «успеваемость» в 2020 учебном году выросли на

Остались стабильно неизменными.

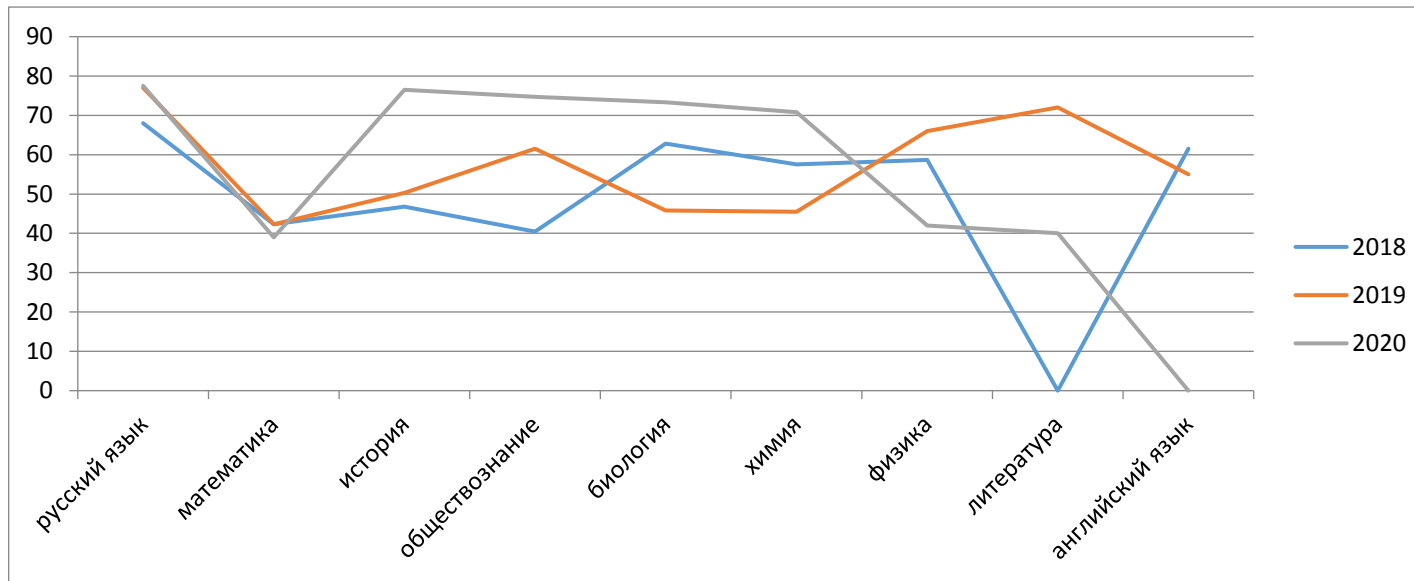
В связи с неблагоприятной эпидемиологической обстановкой, связанной с распространением новой коронавирусной инфекции на территории России в 2020 году ОГЭ, ЕГЭ и ГВЭ отменили как форму аттестации для всех учеников на

основании постановления Правительства от 10.06.2020 № 842. ЕГЭ сдавали только выпускники, которые планировали поступать в высшие учебные заведения. Школа выдавала аттестаты по результатам промежуточной аттестации, которую провели на основании рекомендаций Министерства просвещения и регионального министерства образования с учетом текущей ситуации: годовые оценки выставили по итогам трех прошедших четвертей. Оценки за 4-ю дистанционную четверть не отразились на итоговых баллах учеников.

#### Результаты сдачи ЕГЭ в 2020 году

Предмет	Сдавали всего человек	Сколько обучающихся получили 70-80 баллов	Сколько обучающихся получили 90–98 баллов	Средний балл
Русский язык	9	1	3	77,5
Математика	1			39
Физика	1			42
История	2		1	76,5
Биология	4	2	1	73,3
Литература	1			40
Химия	4	2		70,8
Обществознание	3	1		74,7

## Средний балл по ЕГЭ



### IV. Оценка организации учебного процесса

Организация учебного процесса в Школе регламентируется режимом занятий, учебным планом, календарным учебным графиком, расписанием занятий, локальными нормативными актами школы.

Образовательная деятельность в Школе осуществляется по пятидневной учебной неделе для 1-х классов, по шестидневной учебной неделе – для 2–11-х классов. Занятия проводятся в две смены для обучающихся 3–4-х классов, в одну смену – для обучающихся 1-2х, 5–11-х классов.

В соответствии с СП 3.1/2.43598-20 и методическими рекомендациями по организации начала работы образовательных организаций в 2020/21 учебном году Школа:

1. Уведомила Территориальный отдел Управления Роспотребнадзора по Ставропольскому краю в г. Георгиевске и Георгиевском районе о дате начала образовательного процесса;
2. Разработала графики входа учеников через четыре входа в учреждение;

3. Подготовила новое расписание входа учащихся в Школу, чтобы минимизировать контакты учеников;
4. Закрепила классы за кабинетами;
5. Составила и утвердила графики уборки, проветривания кабинетов и рекреаций;
6. Подготовила расписание работы столовой и приема пищи с учетом дистанцированной рассадки классов, учеников к накрытию в столовой не допускали;
7. Разместила на сайте школы необходимую информацию об антикоронавирусных мерах, ссылки распространяли по официальным родительским группам в WhatsApp;
8. Закупила бесконтактные термометры, тепловизоры – два стационарных на главные входы, один ручной, рециркуляторы передвижные и настенные для каждого кабинета, средства и устройства для антисептической обработки рук, маски многоразового использования, маски медицинские, перчатки. Запасы регулярно пополняются, чтобы их хватало на два месяца.

#### V. Оценка востребованности выпускников

Год выпуска	Основная школа				Средняя школа				
	Всего	Перешли в 10-й класс Школы	Перешли в 10-й класс другой ОО	Поступили в профессиональную ОО	Всего	Поступил в ВУЗ	Поступили в профессиональную ОО	Устроились на работу	Пошли на срочную службу по призыву
2018	22	9	1	12	14	8	4	2	0
2019	21	0	3	17	9	8	1	0	0
2020	31	9	0	21	9	7	2	0	0

Количество выпускников, поступающих в ВУЗ на протяжении трех лет остается стабильным



## VI. Оценка качества кадрового обеспечения

На период самообследования в Школе работают 24 педагога, из них 9 – внутренних совместителей.

В 2020 году аттестацию прошли 1 человек – на первую квалификационную категорию, 2 человека на высшую квалификационную категорию

В целях повышения качества образовательной деятельности в школе проводится целенаправленная кадровая политика, основная цель которой – обеспечение оптимального баланса процессов обновления и сохранения численного и качественного состава кадров в его развитии, в соответствии потребностями Школы и требованиями действующего законодательства.

Основные принципы кадровой политики направлены:

- на сохранение, укрепление и развитие кадрового потенциала;
- создание квалифицированного коллектива, способного работать в современных условиях;
- повышения уровня квалификации персонала.

Оценивая кадровое обеспечение образовательной организации, являющееся одним из условий, которое определяет качество -подготовки обучающихся, необходимо констатировать следующее:

образовательная деятельность в школе обеспечена квалифицированным профессиональным педагогическим составом;

-в Школе создана устойчивая целевая кадровая система, в которой осуществляется подготовка новых кадров из числа собственных выпускников;

кадровый потенциал Школы динамично развивается на основе целенаправленной работы по повышению квалификации педагогов.

По итогам 2020 года Школа перешла на применение профессиональных стандартов. Из 24 педагогических работников Школы все педагогические работники соответствуют квалификационным требованиям профстандарта «Педагог».

В период дистанционного обучения все педагоги Школы успешно освоили онлайн-сервисы, применяли цифровые образовательные ресурсы, вели электронные формы документации, в том числе электронный журнал.

За 2020 год 11 педагогических работников прошли курсы повышения квалификации по основным видам деятельности, систематически проходят тематические курсы на портале Единый урок.

В 2020 году учитель русского языка и литературы Бутенко Г.Н. стала победителем профессионального конкурса

«Лучший учитель».

На протяжении всего года учителя школы принимают участие в онлайн – уроках , семинарах, конкурсах.

## **VII. Оценка качества учебно-методического и библиотечно-информационного обеспечения**

Общая характеристика:

объем библиотечного фонда – 7529 единица;

книгообеспеченность – 100 процентов;

обращаемость – 2641 единица в год;

объем учебного фонда – 6614 единица.

Фонд библиотеки формируется за счет федерального, областного, местного бюджетов.

Состав фонда и его использование

№	Вид литературы	Количество единиц в фонде	Сколько экземпляров выдавалось за год
1	Учебная	6614	3864
2	Педагогическая	44	82
3	Художественная	839	338
4	Справочная	32	22
5	Языковедение, литературоведение	0	0
6	Естественно-научная	30	17
7	Техническая	12	8
8	Общественно-политическая	112	96

Фонд библиотеки соответствует требованиям ФГОС, учебники фонда входят в федеральный перечень, утвержденный приказом Минпросвещения России от 20.05.2020 № 254.

В библиотеке имеются электронные образовательные ресурсы – 0 дисков; сетевые образовательные ресурсы – 0.

Мультимедийные средства (презентации, электронные энциклопедии, дидактические материалы) – 0.

Средний уровень посещаемости библиотеки – 13 человек в день.

На официальном сайте школы есть страница библиотеки с информацией о работе и проводимых мероприятиях библиотеки Школы.

Оснащенность библиотеки учебными пособиями достаточная. Отсутствует финансирование библиотеки на закупку периодических изданий и обновление фонда художественной литературы.

### **VIII. Оценка материально-технической базы**

Материально-техническое обеспечение Школы позволяет реализовывать в полной мере образовательные программы.

В Школе оборудованы 20 учебных кабинета, 8 из них оснащен современной мультимедийной техникой, в том числе:

кабинет физики;

кабинет химии;

кабинет биологии;

компьютерный класса;

четыре класса начальной школы.

В школе имеются учебные мастерские, кабинет ОБЖ (оборудован тренажерами «Максим» и др.).

В 2020 году в целях обеспечения реализации федерального проекта «Современная школа» национального проекта «Образование» Школа получила оборудование для двух кабинетов Центра цифрового и гуманитарного профилей «Точка роста». 29 сентября 2020 года состоялось торжественное открытие кабинетов Центра «Точка роста», а в течение 2020 - 2021 учебного года проводились мероприятия, чтобы продемонстрировать их возможности: виртуальная выставка «Русской речи Государь по прозванию Словарь» (20 ноября - день Словаря), соревнования по робототехнике, легоконструированию, Единый урок безопасности в сети Интернет, образовательная акция «Урок цифры», шахматный турнир «Белая ладья», урок в «Школе безопасности», профориентационный квест «Образование. Занятость. Карьера», Единый классный час «Великие научные открытия», викторина "Правила движения - достойны уважения", научно- практическая конференция для учащихся 5-10 классов «Первые шаги в науку», День славянской письменности и культуры, создание видеоролика о деятельности Центра в 2020-2021 году.

Такая работа позволила комплексно подойти к использованию новых технологий в образовательном процессе Школы.

На первом этаже здания оборудован актовый зал, столовая, пищеблок и спортивный зал. На территории Школы

оборудована спортивная площадка с полосой препятствий.

## **IX. Оценка функционирования внутренней системы оценки качества образования**

В Школе утверждено Положение о внутренней системе оценки качества образования (Приказ №186-ОВД от 02.09.2019г.). По итогам оценки качества образования в 2020 году выявлено, что уровень метапредметных результатов соответствуют среднему уровню, сформированность личностных результатов средняя.

По результатам анкетирования 2020 года выявлено, что количество родителей, которые удовлетворены общим качеством образования в Школе, – 74 процента, количество обучающихся, удовлетворенных образовательным процессом, – 81 процентов.

В связи с организацией дистанционного обучения в 2020 году чтобы снизить напряженность среди родителей и обеспечить доступ учеников к дистанционному обучению, администрация Школы выяснила технические возможности семей. Также на сайте Школы создали специальный раздел и поддерживали работу горячей телефонной линии, чтобы собрать информацию о проблемах в организации и качестве дистанционного обучения. За период весеннего дистанционного обучения поступило 42 обращения, большинство из которых были связаны с вопросами качества оказания интернет-услуг провайдерами (скорость соединения, нагрузка на платформу «Я класс», «РЭШ», «Учи.ру»).

Осенью обращений родителей по вопросам организации дистанционного обучения не поступало.

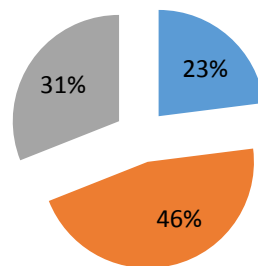
Чтобы выяснить степень удовлетворенности родителей и учеников дистанционным обучением, школа организовала анкетирование.

К основным сложностям респонденты относят затрудненную коммуникацию с учителем – зачастую общение с ним сводится к переписке, педагоги не дают обратную связь, а разобраться в новом материале без объяснений сложно.

68% родителей отметили, что во время дистанционного обучения оценки ребенка не изменились, 25% – что они улучшились, и 7% – что ухудшились. Хотя в целом формальная успеваемость осталась прежней, 45% опрошенных считают, что переход на дистанционное образование негативно отразилось на уровне знаний школьников.

## Степень удовлетворенности родителей дистанционным обучением

■ Полностью удовлетворены ■ Не удовлетворены ■ Частично



### Результаты анализа показателей деятельности организации

Данные приведены по состоянию на 30 декабря 2020 года.

Показатели	Единица измерения	Количество
<b>Образовательная деятельность</b>		
Общая численность учащихся	человек	304
Численность учащихся по образовательной программе начального общего образования	человек	152
Численность учащихся по образовательной программе основного общего образования	человек	143
Численность учащихся по образовательной программе среднего общего образования	человек	9

Численность (удельный вес) учащихся, успевающих на «4» и «5» по результатам промежуточной аттестации, от общей численности обучающихся	человек (процент)	98(37,4
Средний балл ГИА выпускников 9 класса по русскому языку	балл	0
Средний балл ГИА выпускников 9 класса по математике	балл	0
Средний балл ЕГЭ выпускников 11 класса по русскому языку	балл	77,5
Средний балл ЕГЭ выпускников 11 класса по математике	балл	39
Численность (удельный вес) выпускников 9 класса, которые получили неудовлетворительные результаты на ГИА по русскому языку, от общей численности выпускников 9 класса	человек (процент)	0 (0%)
Численность (удельный вес) выпускников 9 класса, которые получили неудовлетворительные результаты на ГИА по математике, от общей численности выпускников 9 класса	человек (процент)	0 (0%)
Численность (удельный вес) выпускников 11 класса, которые получили результаты ниже установленного минимального количества баллов ЕГЭ по русскому языку, от общей численности выпускников 11 класса	человек (процент)	0 (0%)
Численность (удельный вес) выпускников 11 класса, которые получили результаты ниже установленного минимального количества баллов ЕГЭ по математике, от общей численности выпускников 11 класса	человек (процент)	0(0%)
Численность (удельный вес) выпускников 9 класса, которые не получили аттестаты, от общей численности выпускников 9 класса	человек (процент)	0 (0%)

Численность (удельный вес) выпускников 11 класса, которые не получили аттестаты, от общей численности выпускников 11 класса	человек (процент)	0 (0%)
Численность (удельный вес) выпускников 9 класса, которые получили аттестаты с отличием, от общей численности выпускников 9 класса	человек (процент)	0 (0%)
Численность (удельный вес) выпускников 11 класса, которые получили аттестаты с отличием, от общей численности выпускников 11 класса	человек (процент)	0 (0%)
Численность (удельный вес) учащихся, которые принимали участие в олимпиадах, смотрах, конкурсах, от общей численности обучающихся.	человек (процент)	37 (12,2%)
Численность (удельный вес) учащихся – победителей и призеров олимпиад, смотров, конкурсов от общей численности обучающихся, в том числе:	человек (процент)	
– регионального уровня		3 (0,9%)
– федерального уровня		1 (0,3%)
– международного уровня		0 (0%)
Численность (удельный вес) учащихся по программам с углубленным изучением отдельных учебных предметов от общей численности обучающихся	человек (процент)	0 (0%)
Численность (удельный вес) учащихся по программам профильного обучения от общей численности обучающихся	человек (процент)	0 (0%)
Численность (удельный вес) учащихся по программам с применением дистанционных образовательных технологий, электронного обучения от общей численности обучающихся	человек (процент)	0 (0%)

Численность (удельный вес) учащихся в рамках сетевой формы реализации образовательных программ от общей численности обучающихся	человек (процент)	0 (0%)	
Общая численность педработников, в том числе количество педработников:	человек		
– с высшим образованием			18 (75%)
– высшим педагогическим образованием			18 (75%)
– средним профессиональным образованием			6 (25%)
– средним профессиональным педагогическим образованием			6 (25%)
Численность (удельный вес) педработников с квалификационной категорией от общей численности таких работников, в том числе:	человек (процент)		
– с высшей			5 (20,8%)
– первой		5 (20,8%)	
Численность (удельный вес) педработников от общей численности таких работников с педагогическим стажем:	человек (процент)		
– до 5 лет			2(8,3%)
– больше 30 лет		6 (25%)	
Численность (удельный вес) педработников от общей численности таких работников в возрасте:	человек (процент)		
– до 30 лет			1 (4,2%)



– от 55 лет		5 (20,8%)
Численность (удельный вес) педагогических и административно-хозяйственных работников, которые за последние 5 лет прошли повышение квалификации или профессиональную переподготовку, от общей численности таких работников	человек (процент)	11 (45,8%)
Численность (удельный вес) педагогических и административно-хозяйственных работников, которые прошли повышение квалификации по применению в образовательном процессе ФГОС, от общей численности таких работников	человек (процент)	8 (33,3%)
<b>Инфраструктура</b>		
Количество компьютеров в расчете на одного учащегося	единиц	0,07
Количество экземпляров учебной и учебно-методической литературы от общего количества единиц библиотечного фонда в расчете на одного учащегося	единиц	22
Наличие в школе системы электронного документооборота	да/нет	да
Наличие в школе читального зала библиотеки, в том числе наличие в ней:	да/нет	да
– рабочих мест для работы на компьютере или ноутбуке		да
– медиатеки		да
– средств сканирования и распознавания текста		да
– выхода в интернет с библиотечных компьютеров		да
– системы контроля распечатки материалов		да

Численность (удельный вес) обучающихся, которые могут пользоваться широкополосным интернетом не менее 2 Мб/с, от общей численности обучающихся	человек (процент)	304 (100%)
Общая площадь помещений для образовательного процесса в расчете на одного обучающегося	кв. м	3,27

Анализ показателей указывает на то, что Школа имеет достаточную инфраструктуру, которая соответствует требованиям [СП 2.4.3648-20](#) «Санитарно-эпидемиологические требования к организациям воспитания и обучения, отдыха и оздоровления детей и молодежи» и позволяет реализовывать образовательные программы в полном объеме в соответствии с ФГОС общего образования.

Школа укомплектована достаточным количеством педагогических и иных работников, которые имеют высокую квалификацию и регулярно проходят повышение квалификации, что позволяет обеспечивать стабильных качественных результатов образовательных достижений обучающихся.